


REGLETA DE CORTE TIPO KRONE




DESCRIPCIÓN

Regleta de corte para 10 pares, con disposición en ángulo recto de las filas del contacto para sistemas de distribución, que garantiza un mejor acceso. Para instalación en sistemas de soporte PROFILE 19 pulgadas y murales. Con esta regleta podrá realizar rápidamente las conexiones de una instalación telefónica, gracias a su sistema de inserción y le permitirá realizar pruebas de las líneas conectadas.



CARACTERÍSTICAS

Capacidad	: 10 Pares
Separación Varillas	: 95 mm. para 10 pares.
Tipo de inserción	: LSA.
Tipo de soporte	: Profile Mural Rackeable o Almena.
Categoría	: 3
Color	: Blanco.



ORDEN DE PEDIDO

CODIGO	DESCRIPCIÓN
NCTFACCE0622	TX REGLETA 10P CORTE / CONEXION TRIMERX