


PLACAS S44 CARBÓN



**440010**  
Placa Ciega



**440310**  
Placa Triple

smartswitch

Módulos controlados a distancia con tu smartphone via wifi

MÓDULOS SMARTSWITCH  
S44 CARBÓN



**445010**  
Interruptor Smartswitch Wifi  
2.4GHZ 10A 250V~



**445510**  
Tomacorriente Smartswitch Wifi  
2.4GHZ 10A 250V~ 2P+T

MÓDULOS INTERRUPTOR  
S44 CARBÓN



**442010**  
Interruptor 9/12  
16A 250V~



**442110**  
Interruptor 9/12 Teclón 3M  
16A 250V~



**442510**  
Pulsador Timbre  
16A 250V~



**442610**  
Pulsador Timbre Teclón 3M  
16A 250V~

MÓDULOS CONMUTADOR  
S44 CARBÓN



**442210**  
Conmutador 9/24  
16A 250V~



**442310**  
Conmutador Doble 9/24 Teclón 1,5M  
16A 250V~



**442410**  
Conmutador 9/24 Teclón 3M  
16A 250V~



**442710**  
Conmutador Doble 9/24 Teclón 3M  
16A 250V~

## MÓDULOS TOMACORRIENTE S44 CARBÓN



**443010**  
Tomacorriente 10A  
250V~ 2P+T



**443110**  
Tomacorriente Bipaso  
10/16A 250V~ 2P+T



**443210**  
Tomacorriente Euro  
15A 127V~ 2P



**443310**  
Tomacorriente Schuko  
16A 250V~ 2P+T



**443410**  
Tomacorriente Duplex  
10A 250V~ 2P+T



**443510**  
Tomacorriente Duplex  
10/16A 250V~ 2P+T



**443610**  
Tomacorriente Duplex Universal  
10A 250V~ 15A-127V~ 2P+T

## MÓDULOS ELECTRÓNICOS S44 CARBÓN



**444010**  
Toma Telefónica  
RJ11



**444110**  
Toma Datos  
RJ45 Cat 5E



**444610**  
Toma Datos  
RJ45 Cat 6



**444710**  
Cargador USB  
1A 5V



**444910**  
Luz Piloto  
250V~



**444210**  
Toma Coaxial  
TV-SAT



**444310**  
Chicharra  
250/127V~



**444410**  
Dimmer Resistivo  
300W 250/127V~




**444510**  
Falso Polo



**444810**  
Conector HDMI  
Cordón 25cm



PLACAS S44 PIEDRA



**440011**  
Placa Ciega



**440311**  
Placa Triple

# smartswitch

Módulos controlados a distancia con tu smartphone via wifi

MÓDULOS SMARTSWITCH  
S44 PIEDRA



**445011**  
Interruptor Smartswitch Wifi  
2.4GHZ 10A 250V~



**445511**  
Tomacorriente Smartswitch Wifi  
2.4GHZ 10A 250V~ 2P+T

MÓDULOS INTERRUPTOR  
S44 PIEDRA



**442011**  
Interruptor 9/12  
16A 250V~



**442111**  
Interruptor 9/12 Teclón 3M  
16A 250V~



**442511**  
Pulsador Timbre  
16A 250V~



**442611**  
Pulsador Timbre Teclón 3M  
16A 250V~

MÓDULOS CONMUTADOR  
S44 PIEDRA



**442211**  
Conmutador 9/24  
16A 250V~



**442311**  
Conmutador Doble 9/24 Teclón 1,5M  
16A 250V~



**442411**  
Conmutador 9/24 Teclón 3M  
16A 250V~



**442711**  
Conmutador Doble 9/24 Teclón 3M  
16A 250V~

## MÓDULOS TOMACORRIENTE S44 PIEDRA



**443011**  
Tomacorriente 10A  
250V~ 2P+T



**443111**  
Tomacorriente Bipaso  
10/16A 250V~ 2P+T



**443211**  
Tomacorriente Euro  
15A 127V~ 2P



**443311**  
Tomacorriente Schuko  
16A 250V~ 2P+T



**443411**  
Tomacorriente Duplex  
10A 250V~ 2P+T



**443511**  
Tomacorriente Duplex  
10/16A 250V~ 2P+T



**443611**  
Tomacorriente Duplex Universal  
10A 250V~ 15A-127V~ 2P+T

## MÓDULOS ELECTRÓNICOS S44 PIEDRA



**444011**  
Toma Telefónica  
RJ11



**444111**  
Toma Datos  
RJ45 Cat 5E



**444611**  
Toma Datos  
RJ45 Cat 6



**444711**  
Cargador USB  
1A 5V



**444911**  
Luz Piloto  
250V~




**444211**  
Toma Coaxial  
TV-SAT



**444311**  
Chicharra  
250/127V~



**444411**  
Dimmer Resistivo  
300W 250/127V~




**444511**  
Falso Polo




**444811**  
Conector HDMI  
Cordón 25cm



PLACAS S44 PLATA



**440012**  
Placa Ciega



**440312**  
Placa Triple

# smartswitch

Módulos controlados a distancia con tu smartphone via wifi

MÓDULOS SMARTSWITCH  
S44 PLATA



**445012**  
Interrupor Smartswitch Wifi  
2.4GHZ 10A 250V~



**445512**  
Tomacorriente Smartswitch Wifi  
2.4GHZ 10A 250V~ 2P+T


MÓDULOS INTERRUPTOR  
S44 PLATA



**442012**  
Interrupor 9/12  
16A 250V~



**442112**  
Interrupor 9/12 Teclón 3M  
16A 250V~



**442512**  
Pulsador Timbre  
16A 250V~



**442612**  
Pulsador Timbre Teclón 3M  
16A 250V~

MÓDULOS CONMUTADOR  
S44 PLATA



**442212**  
Conmutador 9/24  
16A 250V~



**442312**  
Conmutador Doble 9/24 Teclón 1,5M  
16A 250V~



**442412**  
Conmutador 9/24 Teclón 3M  
16A 250V~



**442712**  
Conmutador Doble 9/24 Teclón 3M  
16A 250V~

MÓDULOS TOMACORRIENTE  
S44 PLATA




**443012**  
Tomacorriente 10A  
250V~ 2P+T



**443112**  
Tomacorriente Bipaso  
10/16A 250V~ 2P+T



**443212**  
Tomacorriente Euro  
15A 127V~ 2P




**443312**  
Tomacorriente Schuko  
16A 250V~ 2P+T



**443412**  
Tomacorriente Duplex  
10A 250V~ 2P+T



**443512**  
Tomacorriente Duplex  
10/16A 250V~ 2P+T



**443612**  
Tomacorriente Duplex Universal  
10A 250V~ 15A-127V~ 2P+T

MÓDULOS ELECTRÓNICOS  
S44 PLATA



**444012**  
Toma Telefónica  
RJ11



**444112**  
Toma Datos  
RJ45 Cat 5E



**444612**  
Toma Datos  
RJ45 Cat 6



**444712**  
Cargador USB  
1A 5V



**444912**  
Luz Piloto  
250V~



**444212**  
Toma Coaxial  
TV-SAT



**444312**  
Chicharra  
250/127V~



**444412**  
Dimmer Resistivo  
300W 250/127V~




**444512**  
Falso Polo



**444812**  
Conector HDMI  
Cordón 25cm



PLACAS S44 ARENA



**440013**  
Placa Ciega



**440313**  
Placa Triple

# smartswitch

Módulos controlados a distancia con tu smartphone via wifi

MÓDULOS SMARTSWITCH  
S44 ARENA




**445013**  
Interruptor Smartswitch Wifi  
2.4GHZ 10A 250V~



**445513**  
Tomacorriente Smartswitch Wifi  
2.4GHZ 10A 250V~ 2P+T


MÓDULOS INTERRUPTOR  
S44 ARENA



**442013**  
Interruptor 9/12  
16A 250V~



**442113**  
Interruptor 9/12 Teclón 3M  
16A 250V~




**442513**  
Pulsador Timbre  
16A 250V~



**442613**  
Pulsador Timbre Teclón 3M  
16A 250V~

MÓDULOS CONMUTADOR  
S44 ARENA



**442213**  
Conmutador 9/24  
16A 250V~



**442313**  
Conmutador Doble 9/24 Teclón 1,5M  
16A 250V~



**442413**  
Conmutador 9/24 Teclón 3M  
16A 250V~




**442713**  
Conmutador Doble 9/24 Teclón 3M  
16A 250V~

## MÓDULOS TOMACORRIENTE S44 ARENA




**443013**  
Tomacorriente 10A  
250V~ 2P+T



**443113**  
Tomacorriente Bipaso  
10/16A 250V~ 2P+T



**443213**  
Tomacorriente Euro  
15A 127V~ 2P



**443313**  
Tomacorriente Schuko  
16A 250V~ 2P+T



**443413**  
Tomacorriente Duplex  
10A 250V~ 2P+T



**443513**  
Tomacorriente Duplex  
10/16A 250V~ 2P+T



**443613**  
Tomacorriente Duplex Universal  
10A 250V~ 15A-127V~ 2P+T

## MÓDULOS ELECTRÓNICOS S44 ARENA



**444013**  
Toma Telefónica  
RJ11



**444113**  
Toma Datos  
RJ45 Cat 5E



**444613**  
Toma Datos  
RJ45 Cat 6



**444713**  
Cargador USB  
1A 5V



**444913**  
Luz Piloto  
250V~




**444213**  
Toma Coaxial  
TV-SAT



**444313**  
Chicharra  
250/127V~



**444413**  
Dimmer Resistivo  
300W 250/127V~



**444513**  
Falso Polo

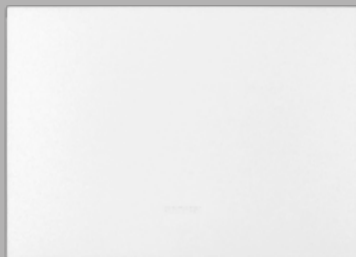


**444813**  
Conector HDMI  
Cordón 25cm






PLACAS S44 MAGNESIO



**440014**  
Placa Ciega



**440314**  
Placa Triple

# smartswitch

Módulos controlados a distancia con tu smartphone via wifi

MÓDULOS SMARTSWITCH  
S44 MAGNESIO




**445014**  
Interruptor Smartswitch Wifi  
2.4GHZ 10A 250V~



**445514**  
Tomacorriente Smartswitch Wifi  
2.4GHZ 10A 250V~ 2P+T


MÓDULOS INTERRUPTOR  
S44 MAGNESIO




**442014**  
Interruptor 9/12  
16A 250V~



**442114**  
Interruptor 9/12 Teclón 3M  
16A 250V~




**442514**  
Pulsador Timbre  
16A 250V~




**442614**  
Pulsador Timbre Teclón 3M  
16A 250V~


MÓDULOS CONMUTADOR  
S44 MAGNESIO




**442214**  
Conmutador 9/24  
16A 250V~



**442314**  
Conmutador Doble 9/24 Teclón 1,5M  
16A 250V~



**442414**  
Conmutador 9/24 Teclón 3M  
16A 250V~



**442714**  
Conmutador Doble 9/24 Teclón 3M  
16A 250V~


## MÓDULOS TOMACORRIENTE S44 MAGNESIO



**443014**  
Tomacorriente 10A  
250V~ 2P+T



**443114**  
Tomacorriente Bipaso  
10/16A 250V~ 2P+T



**443214**  
Tomacorriente Euro  
15A 127V~ 2P



**443314**  
Tomacorriente Schuko  
16A 250V~ 2P+T



**443414**  
Tomacorriente Duplex  
10A 250V~ 2P+T



**443514**  
Tomacorriente Duplex  
10/16A 250V~ 2P+T



**443614**  
Tomacorriente Duplex Universal  
10A 250V~ 15A-127V~ 2P+T

## MÓDULOS ELECTRÓNICOS S44 MAGNESIO



**444014**  
Toma Telefónica  
RJ11



**444114**  
Toma Datos  
RJ45 Cat 5E



**444614**  
Toma Datos  
RJ45 Cat 6



**444714**  
Cargador USB  
1A 5V



**444914**  
Luz Piloto  
250V~



**444214**  
Toma Coaxial  
TV-SAT



**444314**  
Chicharra  
250/127V~



**444414**  
Dimmer Resistivo  
300W 250/127V~




**444514**  
Falso Polo



**444814**  
Conector HDMI  
Cordón 25cm




# s33




PLACAS S33

CARBÓN  
PIEDRA  
PLATA  
ARENA  
MAGNESIO

PLACAS S33 CARBÓN




**330010**  
Placa Ciega




**330310**  
Placa Triple

PLACAS S33 PIEDRA




**330011**  
Placa Ciega




**330311**  
Placa Triple

PLACAS S33 PLATA



**330012**  
Placa Ciega




**330312**  
Placa Triple

PLACAS S33 ARENA




**330013**  
Placa Ciega




**330313**  
Placa Triple

PLACAS S33 MAGNESIO



**330014**  
Placa Ciega



**330314**  
Placa Triple

# s22



PLACAS S22 ALUMINIO NATURAL  
PLACAS S22 ALUMINIO CHAMPAGNE  
PLACAS S22 ALUMINIO GRAFITO  
PLACAS S22 ALUMINIO PLATA  
PLACAS S22 BLANCO

MÓDULOS INTERRUPTOR S22 BEIGE  
MÓDULOS CONMUTADOR S22 BEIGE  
MÓDULOS TOMACORRIENTE S22 BEIGE  
MÓDULOS ELECTRÓNICOS S22 BEIGE  
MÓDULOS SMARTSWITCH S22 BEIGE

MÓDULOS INTERRUPTOR S22 GREY  
MÓDULOS CONMUTADOR S22 GREY  
MÓDULOS TOMACORRIENTE S22 GREY  
MÓDULOS ELECTRÓNICOS S22 GREY  
MÓDULOS SMARTSWITCH S22 GREY

MÓDULOS INTERRUPTOR S22 NOIR  
MÓDULOS CONMUTADOR S22 NOIR  
MÓDULOS TOMACORRIENTE S22 NOIR  
MÓDULOS ELECTRÓNICOS S22 NOIR  
MÓDULOS SMARTSWITCH S22 NOIR

MÓDULOS INTERRUPTOR S22 BLANCO  
MÓDULOS CONMUTADOR S22 BLANCO  
MÓDULOS TOMACORRIENTE S22 BLANCO  
MÓDULOS ELECTRÓNICOS S22 BLANCO  
MÓDULOS SMARTSWITCH S22 BLANCO

## PLACAS S22 ALUMINIO NATURAL

**220020**  
Placa Ciega**220120**  
Placa Simple**220220**  
Placa Doble**220320**  
Placa Triple

## PLACAS S22 ALUMINIO CHAMPAGNE

**220032**  
Placa Ciega**220132**  
Placa Simple**220232**  
Placa Doble**220332**  
Placa Triple


## PLACAS S22 ALUMINIO GRAFITO

**220034**  
Placa Ciega**220134**  
Placa Simple**220234**  
Placa Doble**220334**  
Placa Triple

## PLACAS S22 ALUMINIO PLATA

**220037**  
Placa Ciega**220137**  
Placa Simple**220237**  
Placa Doble**220337**  
Placa Triple

## PLACAS S22 BLANCO

**220001**  
Placa Ciega**220101**  
Placa Simple**220201**  
Placa Doble**220301**  
Placa Triple

## MÓDULOS INTERRUPTOR S22 BEIGE



**222002**  
Interruptor 9/12  
16A 250V~



**222102**  
Interruptor 9/12 Teclón 3M  
16A 250V~



**222502**  
Pulsador Timbre  
16A 250V~



**222602**  
Pulsador Timbre Teclón 3M  
16A 250V~

## MÓDULOS CONMUTADOR S22 BEIGE



**222202**  
Conmutador 9/24  
16A 250V~



**222302**  
Conmutador Doble 9/24 Teclón 1,5M  
16A 250V~



**222402**  
Conmutador 9/24 Teclón 3M  
16A 250V~




**222702**  
Conmutador Doble 9/24 Teclón 3M  
16A 250V~

## MÓDULOS TOMACORRIENTE S22 BEIGE




**223002**  
Tomacorriente 10A  
250V~ 2P+T



**223102**  
Tomacorriente Bipaso  
10/16A 250V~ 2P+T



**223202**  
Tomacorriente Euro  
15A 127V~ 2P



**223302**  
Tomacorriente Schuko  
16A 250V~ 2P+T



**223402**  
Tomacorriente Duplex  
10A 250V~ 2P+T




**223502**  
Tomacorriente Duplex  
10/16A 250V~ 2P+T



**223602**  
Tomacorriente Duplex Universal  
10A-250V~ 15A-127V~ 2P+T

MÓDULOS ELECTRÓNICOS  
S22 BEIGE



**224002**  
Toma Telefónica  
RJ11



**224102**  
Toma Datos  
RJ45 Cat 5E




**224602**  
Toma Datos  
RJ45 Cat 6



**224702**  
Cargador USB  
1A 5V



**224902**  
Luz Piloto  
250V~




**224202**  
Toma Coaxial  
TV-SAT



**224302**  
Chicharra  
250/127V~



**224402**  
Dimmer Resistivo  
300W 250/127V~



**224502**  
Falso Polo



**224802**  
Conector HDMI  
Cordón 25cm



MÓDULOS SMARTSWITCH  
S22 BEIGE

# smartswitch

Módulos controlados a distancia con tu smartphone via wifi




**225002**  
Interruptor Smartswitch Wifi  
2.4GHZ 10A 250V~



**225502**  
Tomacorriente Smartswitch Wifi  
2.4GHZ 10A 250V~ 2P+T




## MÓDULOS INTERRUPTOR S22 GREY



**222003**  
Interruptor 9/12  
16A 250V~



**222103**  
Interruptor 9/12 Teclón 3M  
16A 250V~



**222503**  
Pulsador Timbre  
16A 250V~



**222603**  
Pulsador Timbre Teclón 3M  
16A 250V~

## MÓDULOS CONMUTADOR S22 GREY



**222203**  
Conmutador 9/24  
16A 250V~



**222303**  
Conmutador Doble 9/24 Teclón 1,5M  
16A 250V~



**222403**  
Conmutador 9/24 Teclón 3M  
16A 250V~



**222703**  
Conmutador Doble 9/24 Teclón 3M  
16A 250V~

## MÓDULOS TOMACORRIENTE S22 GREY



**223003**  
Tomacorriente 10A  
250V~ 2P+T




**223103**  
Tomacorriente Bipaso  
10/16A 250V~ 2P+T




**223203**  
Tomacorriente Euro  
15A 127V~ 2P




**223303**  
Tomacorriente Schuko  
16A 250V~ 2P+T



**223403**  
Tomacorriente Duplex  
10A 250V~ 2P+T



**223503**  
Tomacorriente Duplex  
10/16A 250V~ 2P+T



**223603**  
Tomacorriente Duplex Universal  
10A-250V~ 15A-127V~ 2P+T

MÓDULOS ELECTRÓNICOS  
S22 GREY



**224003**  
Toma Telefónica  
RJ11



**224103**  
Toma Datos  
RJ45 Cat 5E




**224603**  
Toma Datos  
RJ45 Cat 6



**224703**  
Cargador USB  
1A 5V



**224903**  
Luz Piloto  
250V~



**224203**  
Toma Coaxial  
TV-SAT



**224303**  
Chicharra  
250/127V~



**224403**  
Dimmer Resistivo  
300W 250/127V~



**224503**  
Falso Polo



**224803**  
Conector HDMI  
Cordón 25cm




MÓDULOS SMARTSWITCH  
S22 GREY

smartswitch

Módulos controlados a distancia con tu smartphone via wifi



**225003**  
Interruptor Smartswitch Wifi  
2.4GHZ 10A 250V~



**225503**  
Tomacorriente Smartswitch Wifi  
2.4GHZ 10A 250V~ 2P+T

## MÓDULOS INTERRUPTOR S22 NOIR



**222006**  
Interruptor 9/12  
16A 250V~



**222106**  
Interruptor 9/12 Teclón 3M  
16A 250V~



**222506**  
Pulsador Timbre  
16A 250V~



**222606**  
Pulsador Timbre Teclón 3M  
16A 250V~

## MÓDULOS CONMUTADOR S22 NOIR



**222206**  
Conmutador 9/24  
16A 250V~



**222306**  
Conmutador Doble 9/24 Teclón 1,5M  
16A 250V~



**222406**  
Conmutador 9/24 Teclón 3M  
16A 250V~



**222706**  
Conmutador Doble 9/24 Teclón 3M  
16A 250V~

## MÓDULOS TOMACORRIENTE S22 NOIR



**223006**  
Tomacorriente 10A  
250V~ 2P+T



**223106**  
Tomacorriente Bypass  
10/16A 250V~ 2P+T



**223206**  
Tomacorriente Euro  
15A 127V~ 2P



**223306**  
Tomacorriente Schuko  
16A 250V~ 2P+T



**223406**  
Tomacorriente Duplex  
10A 250V~ 2P+T



**223506**  
Tomacorriente Duplex  
10/16A 250V~ 2P+T



**223606**  
Tomacorriente Duplex Universal  
10A-250V~ 15A-127V~ 2P+T

## MÓDULOS ELECTRÓNICOS S22 NOIR



**224006**  
Toma Telefónica  
RJ11




**224106**  
Toma Datos  
RJ45 Cat 5E



**224606**  
Toma Datos  
RJ45 Cat 6




**224706**  
Cargador USB  
1A 5V



**224906**  
Luz Piloto  
250V~



**224206**  
Toma Coaxial  
TV-SAT



**224306**  
Chicharra  
250/127V~



**224406**  
Dimmer Resistivo  
300W 250/127V~



**224506**  
Falso Polo



**224806**  
Conector HDMI  
Cordón 25cm



## MÓDULOS SMARTSWITCH S22 NOIR

# smartswitch

Módulos controlados a distancia con tu smartphone via wifi




**225006**  
Interruptor Smartswitch Wifi  
2.4GHZ 10A 250V~



**225506**  
Tomacorriente Smartswitch Wifi  
2.4GHZ 10A 250V~ 2P+T


## MÓDULOS INTERRUPTOR S22 BLANCO



**222001**  
Interruptor 9/12  
16A 250V~



**222101**  
Interruptor 9/12 Teclón 3M  
16A 250V~



**222501**  
Pulsador Timbre  
16A 250V~



**222601**  
Pulsador Timbre Teclón 3M  
16A 250V~

## MÓDULOS CONMUTADOR S22 BLANCO



**222201**  
Conmutador 9/24  
16A 250V~



**222301**  
Conmutador Doble 9/24 Teclón 1,5M  
16A 250V~



**222401**  
Conmutador 9/24 Teclón 3M  
16A 250V~



**222701**  
Conmutador Doble 9/24 Teclón 3M  
16A 250V~

## MÓDULOS TOMACORRIENTE S22 BLANCO



**223001**  
Tomacorriente 10A  
250V~ 2P+T



**223101**  
Tomacorriente Bipaso  
10/16A 250V~ 2P+T



**223201**  
Tomacorriente Euro  
15A 127V~ 2P



**223301**  
Tomacorriente Schuko  
16A 250V~ 2P+T



**223401**  
Tomacorriente Duplex  
10A 250V~ 2P+T



**223501**  
Tomacorriente Duplex  
10/16A 250V~ 2P+T



**223601**  
Tomacorriente Duplex Universal  
10A-250V~ 15A-127V~ 2P+T

MÓDULOS ELECTRÓNICOS  
S22 BLANCO



**224001**  
Toma Telefónica  
RJ11



**224101**  
Toma Datos  
RJ45 Cat 5E



**224601**  
Toma Datos  
RJ45 Cat 6



**224701**  
Cargador USB  
1A 5V



**224901**  
Luz Piloto  
250V~



**224201**  
Toma Coaxial  
TV-SAT



**224301**  
Chicharra  
250/127V~



**224401**  
Dimmer Resistivo  
300W 250/127V~



**224501**  
Falso Polo




**224801**  
Conector HDMI  
Cordón 25cm



MÓDULOS SMARTSWITCH  
S22 BLANCO

smartswitch

Módulos controlados a distancia con tu smartphone via wifi



**225001**  
Interruptor Smartswitch Wifi  
2.4GHZ 10A 250V~



**225501**  
Tomacorriente Smartswitch Wifi  
2.4GHZ 10A 250V~ 2P+T

# s17



PLACAS S17 ALUMINIO GRAFITO  
PLACAS S17 ALUMINIO CHAMPAGNE  
PLACAS S17 ALUMINIO BRONCE  
PLACAS S17 ALUMINIO NICKEL  
PLACAS S17 BLANCO

MÓDULOS INTERRUPTOR S17 BEIGE  
MÓDULOS TOMACORRIENTE S17 BEIGE  
MÓDULOS ELECTRÓNICOS S17 BEIGE

MÓDULOS INTERRUPTOR S17 CAFÉ  
MÓDULOS TOMACORRIENTE S17 CAFÉ  
MÓDULOS ELECTRÓNICOS S17 CAFÉ

MÓDULOS INTERRUPTOR S17 NOIR  
MÓDULOS TOMACORRIENTE S17 NOIR  
MÓDULOS ELECTRÓNICOS S17 NOIR

MÓDULOS INTERRUPTOR S17 BLANCO  
MÓDULOS TOMACORRIENTE S17 BLANCO  
MÓDULOS ELECTRÓNICOS S17 BLANCO

PLACAS S17 ALUMINIO GRAFITO



**170034**  
Placa Ciega



**170134**  
Placa Simple



**170234**  
Placa Doble



**170334**  
Placa Triple

PLACAS S17 ALUMINIO CHAMPAGNE



**170032**  
Placa Ciega



**170132**  
Placa Simple



**170232**  
Placa Doble



**170332**  
Placa Triple

PLACAS S17 ALUMINIO BRONCE



**170031**  
Placa Ciega



**170131**  
Placa Simple



**170231**  
Placa Doble



**170331**  
Placa Triple

PLACAS S17 ALUMINIO NICKEL



**170036**  
Placa Ciega



**170136**  
Placa Simple



**170236**  
Placa Doble



**170336**  
Placa Triple

PLACAS S17 BLANCO



**170001**  
Placa Ciega



**170101**  
Placa Simple



**170201**  
Placa Doble



**170301**  
Placa Triple



**170401**  
Placa para  
tomacorriente 173601



### MÓDULOS INTERRUPTOR S17 BEIGE



**172002**  
Interruptor 9/12  
16A 250V~



**172202**  
Conmutador 9/24  
16A 250V~



**172502**  
Pulsador Timbre  
16A 250V~

### MÓDULOS TOMACORRIENTE S17 BEIGE



**173002**  
Tomacorriente 10A  
250V~ 2P+T



**173402**  
Tomacorriente Duplex  
10A 250V~ 2P+T



**173102**  
Tomacorriente Bipaso  
10/16A 250V~ 2P+T



**173502**  
Tomacorriente Duplex  
10/16A 250V~ 2P+T



**173202**  
Tomacorriente Euro  
15A 127V~ 2P



**173602**  
Tomacorriente Duplex  
Universal 10A-250V~  
15A-127V~ 2P+T

### MÓDULOS ELECTRÓNICOS S17 BEIGE



**174002**  
Toma Telefónica  
RJ11



**174102**  
Toma Datos  
RJ45 Cat 5E



**174602**  
Toma Datos  
RJ45 Cat 6



**174202**  
Toma Coaxial  
TV-SAT



**174302**  
Chicharra  
250/127V~



**174402**  
Dimmer Resistivo  
300W 250/127V~



**174702**  
Cargador USB  
1A 5V



**174902**  
Luz Piloto  
250V~



**174502**  
Falso Polo



**174802**  
Conector HDMI  
Cordón 25cm



### MÓDULOS INTERRUPTOR S17 CAFÉ



**172003**  
Interruptor 9/12  
16A 250V~



**172203**  
Conmutador 9/24  
16A 250V~



**172503**  
Pulsador Timbre  
16A 250V~

### MÓDULOS TOMACORRIENTE S17 CAFÉ



**173003**  
Tomacorriente 10A  
250V~ 2P+T




**173403**  
Tomacorriente Duplex  
10A 250V~ 2P+T



**173103**  
Tomacorriente Bipaso  
10/16A 250V~ 2P+T



**173503**  
Tomacorriente Duplex  
10/16A 250V~ 2P+T



**173203**  
Tomacorriente Euro  
15A 127V~ 2P



**173603**  
Tomacorriente Duplex  
Universal 10A-250V~  
15A-127V~ 2P+T

### MÓDULOS ELECTRÓNICOS S17 CAFÉ



**174003**  
Toma Telefónica  
RJ11




**174103**  
Toma Datos  
RJ45 Cat 5E



**174603**  
Toma Datos  
RJ45 Cat 6



**174203**  
Toma Coaxial  
TV-SAT



**174303**  
Chicharra  
250/127V~



**174403**  
Dimmer Resistivo  
300W 250/127V~



**174703**  
Cargador USB  
1A 5V



**174903**  
Luz Piloto  
250V~



**174503**  
Falso Polo



**174803**  
Conector HDMI  
Cordón 25cm



MÓDULOS INTERRUPTOR  
S17 NOIR



**172006**  
Interruptor 9/12  
16A 250V~



**172206**  
Conmutador 9/24  
16A 250V~



**172506**  
Pulsador Timbre  
16A 250V~

MÓDULOS TOMACORRIENTE  
S17 NOIR



**173006**  
Tomacorriente 10A  
250V~ 2P+T



**173406**  
Tomacorriente Duplex  
10A 250V~ 2P+T



**173106**  
Tomacorriente Bipaso  
10/16A 250V~ 2P+T



**173506**  
Tomacorriente Duplex  
10/16A 250V~ 2P+T



**173206**  
Tomacorriente Euro  
15A 127V~ 2P



**173606**  
Tomacorriente Duplex  
Universal 10A-250V~  
15A-127V~ 2P+T

MÓDULOS ELECTRÓNICOS  
S17 NOIR



**174006**  
Toma Telefónica  
RJ11



**174106**  
Toma Datos  
RJ45 Cat 5E



**174606**  
Toma Datos  
RJ45 Cat 6



**174206**  
Toma Coaxial  
TV-SAT



**174306**  
Chicharra  
250/127V~



**174406**  
Dimmer Resistivo  
300W 250/127V~



**174706**  
Cargador USB  
1A 5V



**174906**  
Luz Piloto  
250V~



**174506**  
Falso Polo



**174806**  
Conector HDMI  
Cordón 25cm



## MÓDULOS INTERRUPTOR S17 BLANCO



**172001**  
Interruptor 9/12  
16A 250V~



**172201**  
Conmutador 9/24  
16A 250V~



**172501**  
Pulsador Timbre  
16A 250V~

## MÓDULOS TOMACORRIENTE S17 BLANCO




**173001**  
Tomacorriente 10A  
250V~ 2P+T



**173401**  
Tomacorriente Duplex  
10A 250V~ 2P+T



**173101**  
Tomacorriente Bipaso  
10/16A 250V~ 2P+T



**173501**  
Tomacorriente Duplex  
10/16A 250V~ 2P+T



**173201**  
Tomacorriente Euro  
15A 127V~ 2P



**173601**  
Tomacorriente Duplex  
Universal 10A-250V~  
15A-127V~ 2P+T

## MÓDULOS ELECTRÓNICOS S17 BLANCO



**174001**  
Toma Telefónica  
RJ11



**174101**  
Toma Datos  
RJ45 Cat 5E



**174601**  
Toma Datos  
RJ45 Cat 6



**174201**  
Toma Coaxial  
TV-SAT



**174301**  
Chicharra  
250/127V~



**174401**  
Dimmer Resistivo  
300W 250/127V~



**174701**  
Cargador USB  
1A 5V



**174901**  
Luz Piloto  
250V~



**174501**  
Falso Polo



**174801**  
Conector HDMI  
Cordón 25cm



## CASQUETE S17 BLANCO



**171101**  
Casquete Simple




**171201**  
Casquete Doble

## COMPLEMENTARIOS



**104606**  
Lámpara Neón Blue  
250/127V~



**109900**  
Placa Intemperie Triple  
Transparente

# smartswitch

## ¿Qué es smartswitch?

- Es un artefacto que se controla a distancia con tu smartphone via wifi (IoT).
- Está integrado a la estética de la línea Synthesi elegida por el arquitecto (s22, s33, s44).
- Se puede prender y apagar además de conectar y desconectar en el lugar, al igual que un interruptor y enchufe normal.
- Es de bajo costo por punto.
- No requiere proyectos eléctricos ni tableros especiales.
- Utiliza el router del internet wifi de la casa, no requiere uno especial.
- Utiliza aplicaciones gratuitas.
- Permite armar escenarios utilizando funciones de tu smartphone y relacionarse con otros dispositivos con IFTTT.
- Es flexible ya que se instala punto a punto y se puede escalar la instalación.

## ¿Qué beneficios tiene?



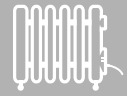
Conectar tu casa a tu smartphone te abre un mundo de posibilidades.



Ahorro Energético: Controla el prendido y apagado de televisores, calefactores y luces a distancia.



Seguridad: Controla las luces del hogar a distancia.



Comfort: Prende tu calefactor antes de llegar a tu casa.

## Funciones

- Operación Remota: Encendido y apagado de circuitos de iluminación o de tomacorrientes a través de un smartphone o tablet usando EWeLink.
- Se puede operar localmente: Interruptor y tomacorriente funcionan manualmente.
- Usuario puede controlar ilimitado número de interruptores y tomacorrientes.
- Visualización del estado encendido y apagado de todos los interruptores y tomacorrientes con la App EWeLink.
- Creación de escenas, cuenta regresiva, programación de horarios y compartir uso con la App EWeLink.
- Compatibilidad con App IFTTT para creación de escenas avanzadas.